

La sécurité routière

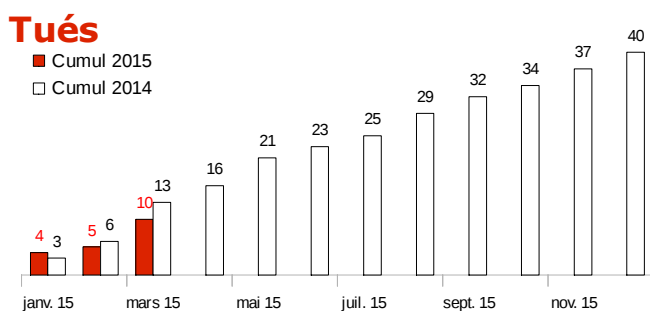
dans l'Eure

Tableau de bord mensuel (*)

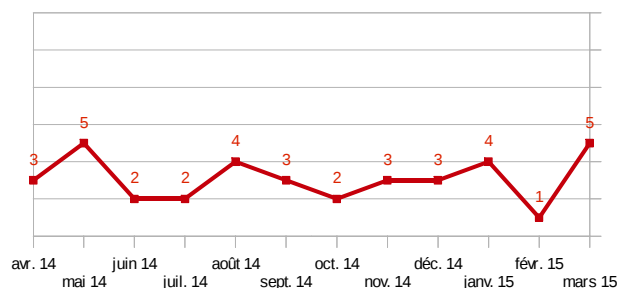
mars 2015

	chiffres du mois			cumul annuel		
	2015	2014	% évolution	2015	2014	% évolution
Tués	5	7	-28,6%	10	13	-23,1%
Blessés	36	18	+100,0%	75	75	+0,0%
Accidents	31	21	+47,6%	66	62	+6,5%

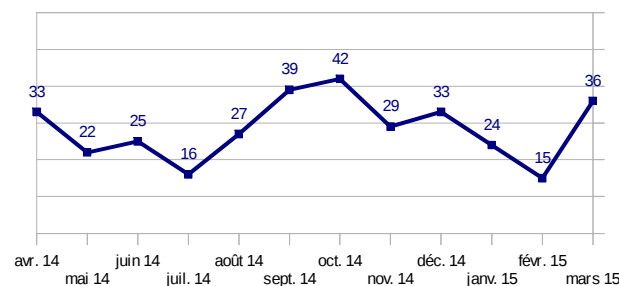
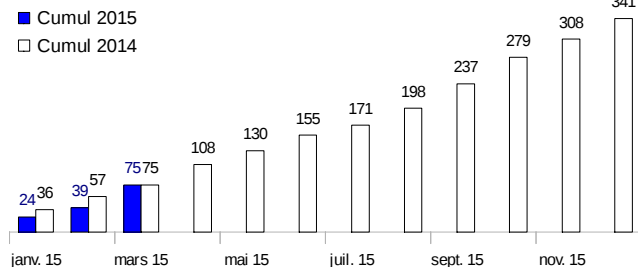
Cumul depuis le début de l'année



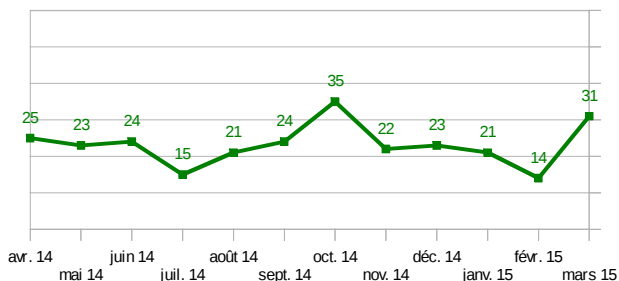
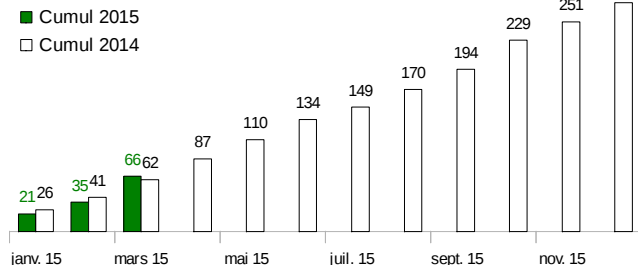
Situation mensuelle sur les 12 derniers mois



Blessés



Accidents



(*) Chiffres 2014 + 2015 provisoires transmis par les forces de l'ordre